

Anleitung zur Nutzung der Dateiablage

1. Wahl der Klasse

Wählen Sie zunächst die Klasse aus.

The screenshot displays the LernSax web interface. At the top left is the 'sachsen.de' logo, and at the top right is the 'LernSax Die MeSax - Schulcloud' logo. Below the logos is a navigation bar with tabs for 'LernSax', 'Privat', 'Institution', 'Netzwerk', and 'Material-Pool'. The 'Privat' tab is currently selected. Below the navigation bar, there are several icons and two dropdown menus: 'Meine Gruppen' and 'Meine Klassen'. The 'Meine Klassen' dropdown menu is open, showing a list of classes: 'Diderotschule Leipzig', '5a', '5b', '5c', and '7b'. A blue arrow points from the '5a' class in the dropdown menu to the 'Testschüler - Übersicht' section of the page. The 'Testschüler - Übersicht' section is currently empty, with a 'Status' label and a '> Übersicht anpassen' link. On the left side of the page, there is a sidebar with a 'Privat' header, a 'Testschüler' tab, a profile icon labeled 'Profil', a 'Kommunizieren' button, and a checked 'E-Mail' checkbox. At the bottom left, there is an 'Adressbuch' icon. At the bottom right, there is an 'E-Mail' label and a notification '> 0 ungelesene E-Mail(s)'. The overall layout is clean and modern, with a focus on navigation and user profile management.



















2. Wählen Sie die Option „Dateien“


Status

> Benachrichtigung

Mitgliederliste > 10 Mitglied(er) online

Funktionen

 E-Mail	 Adressbuch	 Lesezeichen
 Medien	 Schülerboard	 Mitgliederliste
 Stundenplan	 Kalender	 Aufgaben
 Lernplan	 Lernmodule	 Forum
 Chat	 Konferenz	 <u>Dateien</u>
 Fotoalbum	 Blog	 Wiki



3. Jede Klasse hat eine individuelle Ordnerstruktur. Finden Sie die Lernzeitaufgaben für die einzelnen Fächer. Sollten Sie keinen Drucker haben, könnten Aufgabenstellungen auch abgeschrieben werden.

le LernSax D

Privat

Institution

Netzwerk

Material-Pool

Meine Gruppen ▼

5a

5a

5a - Dateien

Dateien

5a

 > Datei erstellen > Datei hochladen > Ordner anlegen > Ordner > Suche > Papierkorb > Eir

	Alle Funktion	Name	Hochgeladen
		5a	
		Fächer	12.08.2020 12:43 B. Weinert
		Lernzeit	10.12.2020 13:32 c.hillmann